

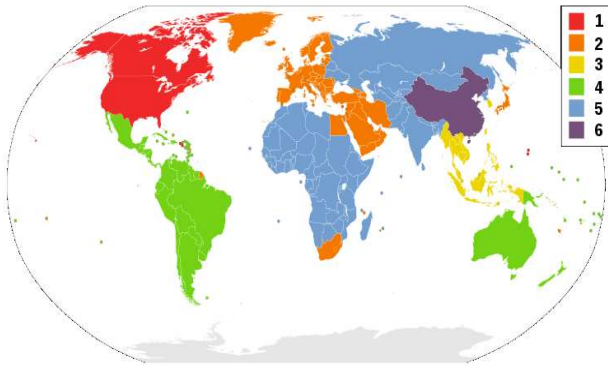
LG

BD670

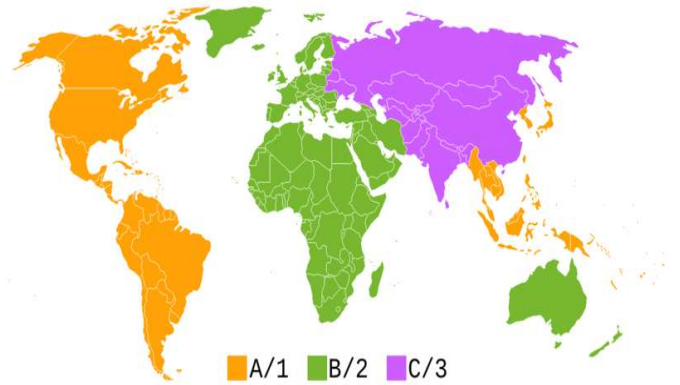
Operation Manual

This LG Blu-Ray disc player has been modified to play discs from the following regions:

- Blu-ray regions A and B (Manually Switchable).
- DVD regions: Plays all DVD region 1-6 + regionfree (Automatic).

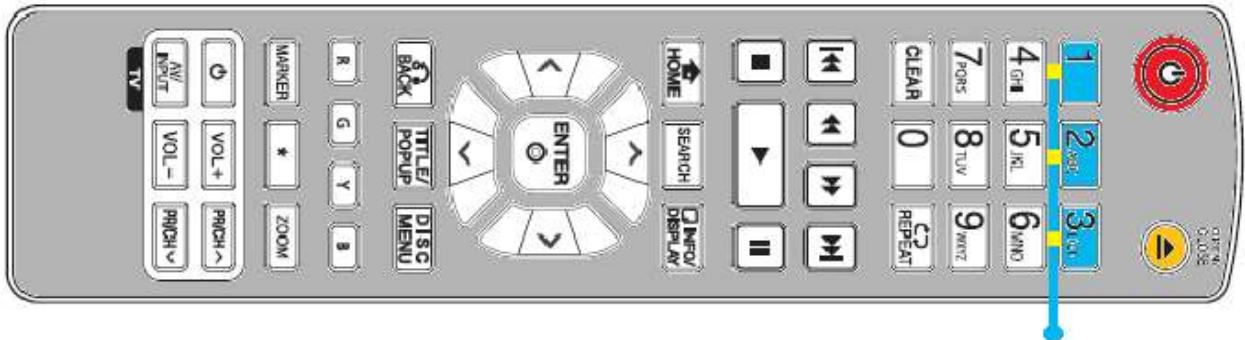


DVD regions



Blu-ray regions

Switching between the regions is done using the original remote of the LG player. The DVD-regions are set automatically IF the players is set to region "B".



To change Blu-ray region **PRESS** key 1-2 for Blu-ray region A or B.

To change Blu-Ray region, make sure your player is in stand-by. Press 1-2 to set Blu-Ray region A and B. Please also make sure that the quick start option in the player's setup menu is set to off.

Die DVD-Regionen werden automatisch aus, wenn die Spieler zu Region "B" gesetzt ist.

Um den Regionalcode für Bluray Discs zu verändern gehen Sie wie folgt vor: Schalten Sie das Gerät per Fernbedienung aus. Geben Sie jetzt den neuen Regionalcode ein, indem Sie die entsprechende Taste "1" für Gebiet A, "2" für Gebiet B. Nun schalten Sie das Gerät per Fernbedienung wieder ein. Es ist jetzt auf den entsprechenden Regionalcode eingestellt.

